

平成22年3月期決算短信 補足説明資料

- I. 明治ホールディングス(株) 連結概況
- II. 事業子会社連結概況
 - (1) 明治製菓(株)
 - (2) 明治乳業(株)
- III. 明治ホールディングス(株) 平成23年3月期業績予想
- IV. 参考資料

The logo for Meiji, consisting of the word "meiji" in a bold, lowercase, red sans-serif font.

明治ホールディングス株式会社

I. 明治ホールディングス(株) 連結概況

①業績概況

(単位:億円未満切捨て)

		明治HD	明治製菓	明治乳業
売上高	通期実績	11,066	4,110	7,044
	通期業績予想値	11,240	4,300	7,020
	達成率(%)	98.5	95.6	100.4
営業利益	通期実績	287	108	175
	通期業績予想値	260	110	150
	増減	+27	△1	+25
	達成率(%)	110.7	98.5	117.2
経常利益	通期実績	283	110	172
	通期業績予想値	260	110	150
	増減	+23	+0	+22
	達成率(%)	108.9	100.5	115.2
当期純利益	通期実績	130	47	83
	通期業績予想値	120	45	75
	増減	+10	+2	+8
	達成率(%)	109.1	106.4	111.8

(注1) 明治HD(連結)の数値については、明治製菓・明治乳業両社の連結消去後の数字で表示しています。
明治製菓(連結)・明治乳業(連結)の数値は、両社間の連結消去前の数字で表示しています。

(注2) 通期業績予想値は、平成21年11月12日に修正発表したものです。

②財政状態

(単位:億円未満切捨て)

	総資産	純資産	自己資本比率(%)	1株当たり純資産(円)
平成22年3月期	7,300	2,977	39.7	3,933

③セグメント情報

(単位:億円未満切捨て)

	売上高	達成率(%)	営業利益	達成率(%)
乳製品	6,000	100.3	134	121.2
菓子・健康	2,930	93.9	44	88.1
医薬品	1,276	100.7	84	101.5
サービス他	1,408	100.6	34	120.6
計	11,616	98.7	297	109.0
消去又は全社	△550	—	△9	—
連結	11,066	98.5	287	110.7

【乳製品セグメント】

従来の明治乳業の「食品」セグメントに相当。

市乳(牛乳類・ヨーグルト等)、粉乳(コナミルク等)、練乳、バター、チーズ、アイスクリーム、飲料、栄養食品(流動食・ヴァーム等)、畜産品等の製造・販売。

【菓子・健康セグメント】

従来の明治製菓の「フード&ヘルスケア」セグメントに相当。

菓子、砂糖及び糖化穀粉等、健康食品(アミノコラーゲン等)、一般医薬品(イソジン等)等の製造・販売、スポーツクラブの経営等。

【医薬品セグメント】

従来の明治製菓の「薬品」セグメントに、明治乳業の「その他」セグメント中の医薬品事業(大蔵製菓等)を加えたもの。医療用医薬品及び農薬・動物薬等の製造・販売。

【サービス他】

従来の明治乳業の「サービス・その他」セグメントの医薬品以外に明治製菓の「ビル賃貸他」のセグメントを加えたもの。不動産、飼料、運送、倉庫、機械技術サービス、外食、保険代理店、リース等の事業。

④配当の状況

(基準日)	1株当たり配当金			配当性向 (連結)
	中間期末	期 末	年 間	
平成22年3月期	円 銭 —	円 銭 80.00	円 銭 80.00	% 45.0

(注) 統合初年度の平成22年3月期につきましては、当期末時点の株主に対して、年間配当として1株当たり80円の期末配当を実施することを平成22年5月13日の取締役会で決議しました。配当支払開始日は平成22年6月9日です。

なお、平成23年3月期以降につきましては、中間期末を基準日とする配当(いわゆる中間配当)も実施する予定です。

⑤設備投資額、減価償却費、研究開発費、従業員数

(単位:億円未満切捨て)

	平成22年3月期実績			備考
		(明治製菓)	(明治乳業)	
設備投資額	305	180	124	支払いベース (平成21年度 認可ベース 638億)
減価償却費	376	181	195	有形固定資産 リース含
研究開発費	227	157	70	
従業員数	14,168	6,937	7,196	従業員数の実績には、明治ホールディングス従業員35名を含む。

(注) 設備投資額、減価償却費、研究開発費は明治製菓・明治乳業それぞれの連結の合計となっています。

Ⅱ－（１）明治製菓(株) 連結概況

①業績概況

(単位：億円未満切捨て)

	当期	前期増減	前期比(%)
売上高	4,110	△30	99.3
営業利益	108	+0	100.3
経常利益	110	+14	115.1
当期純利益	47	+22	187.4

②部門別売上実績

(単位：億円未満切捨て)

	金額	前期比(%)
F&H	2,926	98.2
菓子	1,408	96.3
健康	502	106.3
フードクワイエット(業務用食材)	781	101.1
海外(輸出・輸入)	233	86.1
薬品	1,153	102.0
医療用医薬品	940	104.3
生物産業(農薬・動物薬)	212	93.2
その他	30	92.4
合計	4,110	99.3

③セグメント情報

(単位：億円未満切捨て)

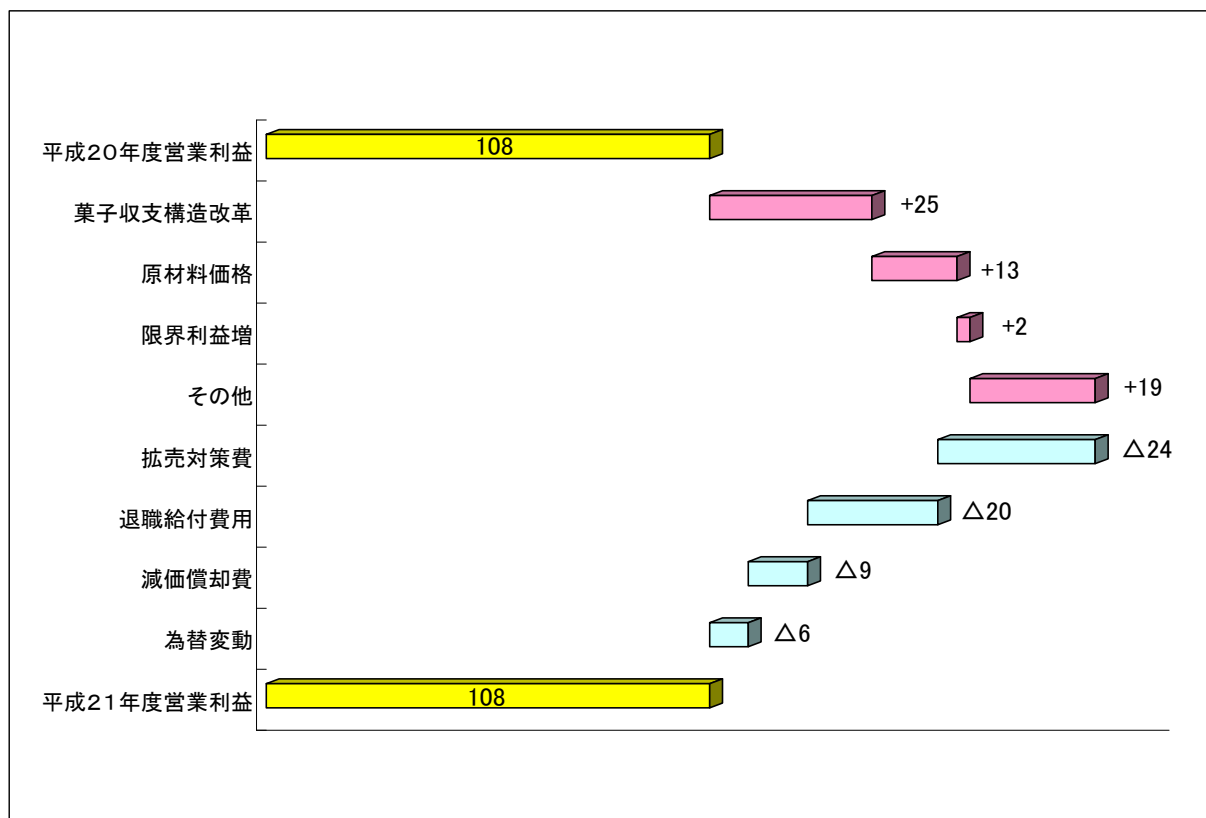
	フード&ヘルスケア(F&H)			薬品			ビル賃貸他		
	当期	前期	増減	当期	前期	増減	当期	前期	増減
売上高	2,926	2,977	△51	1,153	1,129	+23	30	33	△2
営業利益	44	30	+13	72	72	△0	6	7	△1
	合計								
	当期	前期	増減						
売上高	4,110	4,140	△30						
営業利益	122	110	+12						

(注) 売上高は「明治製菓グループ内」における連結消去後の金額を記載。営業利益は「明治製菓グループ内」における連結消去前の金額を記載。

④営業利益増減要因分析

明治製菓 営業利益 対前年実績増減内訳

(単位:億円)



(注) 営業利益については、消去後の数字で表示しております。

Ⅱ－（２）明治乳業（株）連結概況

①業績概況

（単位：億円未満切捨て）

	当期	前期増減	前期比（％）
売上高	7,044	△68	99.0
営業利益	175	+35	125.2
経常利益	172	+33	124.1
当期純利益	83	+24	141.3

②部門別売上実績

（単位：億円未満切捨て）

	金額	金額前期比 （％）	数量 （注3）	数量前期比 （％）
明治乳業単体計①	4,923	102.3	—	—
市乳	2,889	102.3	1,119	98.9
牛乳類（注1）	1,141	99.6	601	96.4
ヨーグルト	1,108	108.5	320	104.7
その他	639	97.2	197	97.9
乳製品	831	107.4	69	103.0
粉乳	385	113.6	29	101.4
れん乳	9	95.6	2	95.3
バター	155	98.8	14	98.0
チーズ	281	104.9	22	109.6
アイスクリーム	403	97.1	111	97.3
飲料	229	95.9	155	96.9
その他（注2）	569	101.7	—	—
連結子会社売上②	3,543	94.8	—	—
連結消去③	△1,422	98.8	—	—
合計（①+②+③）	7,044	99.0	—	—

（注1）牛乳類とは、牛乳・加工乳・白物乳飲料の計

（注2）その他は、栄養食品、冷凍食品、マーガリンなど

（注3）数量の単位は、市乳、アイスクリーム、飲料は千キロリットル、乳製品は千トン

③セグメント情報

（単位：億円未満切捨て）

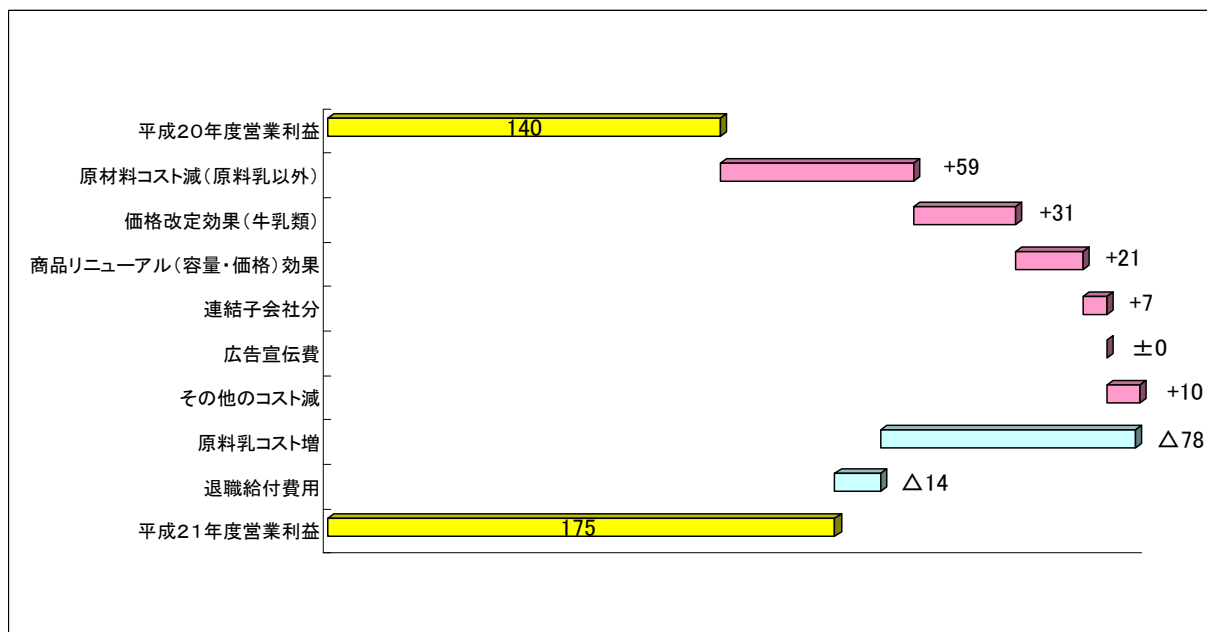
	食 品			サービス・その他			合 計		
	当期	前期	増減	当期	前期	増減	当期	前期	増減
売上高	6,000	5,974	+26	1,466	1,564	△97	7,467	7,539	△71
営業利益	134	109	+24	40	28	+11	174	138	+35

（注）「明治乳業グループ内」における連結消去前の金額を記載

④営業利益増減要因分析

明治乳業 営業利益 対前年実績増減内訳

(単位：億円)



(注) 営業利益については、消去後の数字で表示しております。

Ⅲ. 明治ホールディングス(株) 平成23年3月期業績予想

①通期業績予想

(単位:億円未満切捨て)

		明治HD	明治製菓	明治乳業
売上高	当期	11,310	4,300	7,110
	前期	11,066	4,110	7,044
	前期比(%)	102.2	104.6	100.9
営業利益	当期	290	115	175
	前期	287	108	175
	前期比(%)	100.7	106.1	100.0
経常利益	当期	290	115	175
	前期	283	110	172
	前期比(%)	102.4	104.0	101.3
当期純利益	当期	150	60	90
	前期	130	47	83
	前期比(%)	114.6	125.3	107.4

(注) 明治HD(連結)の数値については、明治製菓・明治乳業両社の連結消去後の数字で表示しています。
明治製菓(連結)・明治乳業(連結)の数値は、両社間の連結消去前の数字で表示しています。

②セグメント情報

(単位:億円未満切捨て)

	売上高			営業利益		
	当期	前期	増減	当期	前期	増減
乳製品	6,085	6,000	+84	147	134	+12
菓子・健康	3,020	2,930	+89	55	44	+10
医薬品	1,312	1,276	+35	71	84	△13
サービス他	1,449	1,408	+40	26	34	△8
計	11,866	11,616	+249	299	297	+1
消去又は全社	△556	△550	—	△9	△9	—
連結	11,310	11,066	+243	290	287	+2

③配当の状況

(基準日)	1株当たり配当金			配当性向 (連結)
	中間期末	期末	年間	
平成23年3月期 (予想)	円 銭 40.00	円 銭 40.00	円 銭 80.00	% 39.3

(注) 平成23年3月期は、中間期末を基準日とする配当(いわゆる中間配当)を実施する予定です。

④設備投資額、減価償却費、研究開発費

(単位:億円未満切捨て)

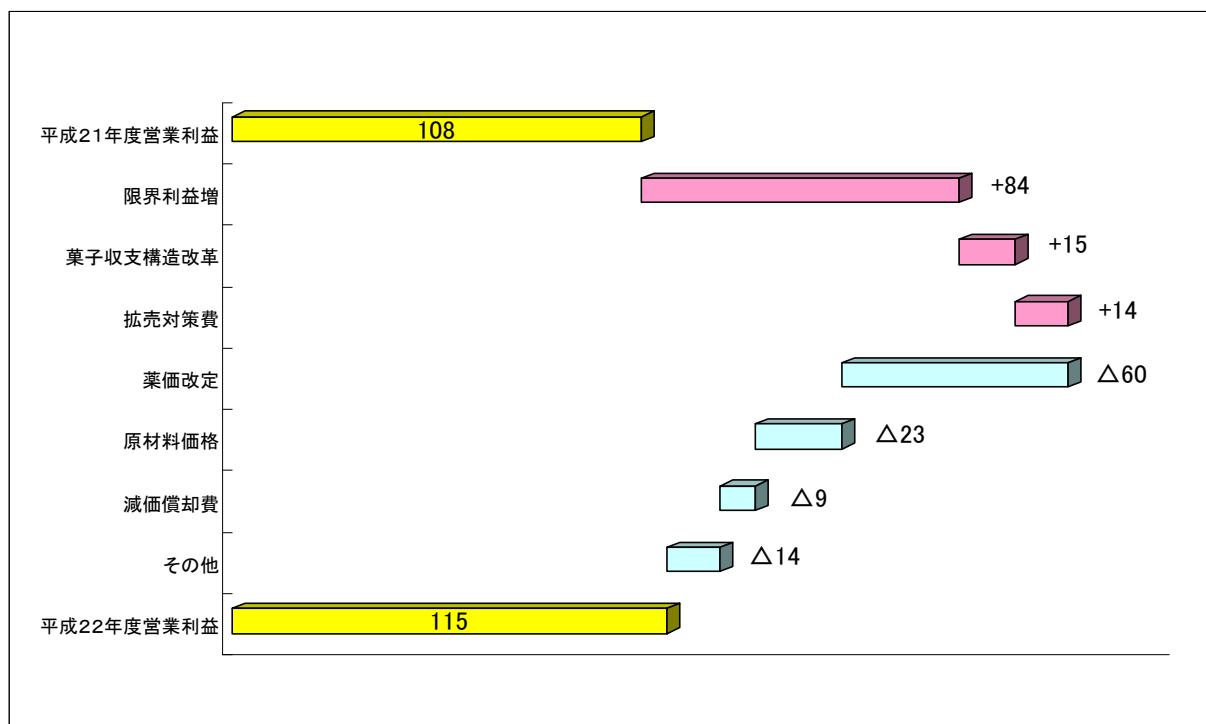
	平成23年3月期		備考
	(明治製菓)	(明治乳業)	
設備投資額	371	250	認可ベース、リース含
減価償却費	395	203	有形固定資産、リース含
研究開発費	233	73	

(注) 明治製菓・明治乳業それぞれの連結の合計額となっています。

⑤事業子会社 営業利益増減益要因分析

明治製菓 営業利益 対前年増減内訳

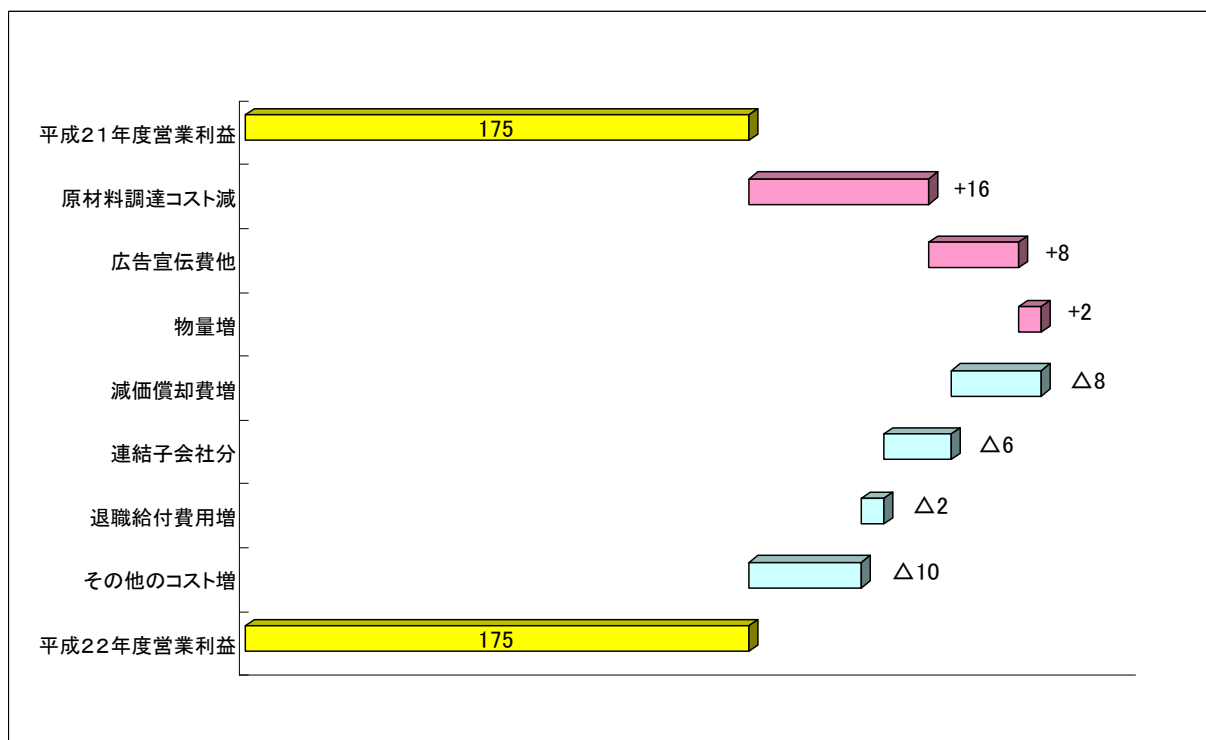
(単位:億円)



(注) 営業利益については、消去後の数字で表示しております。

明治乳業 営業利益 対前年増減内訳

(単位:億円)



(注) 営業利益については、消去後の数字で表示しております。

IV. 参考資料

医薬品開発品目一覧

ステージ	開発コード(一般名)	剤型	薬効分類	備考
Phase III	ME2080 (スチリペントール)	経口	抗てんかん薬 (乳児重症ミオクロニー てんかん)	導入元: バイオコデックス社(仏)
Phase II	ME3738	経口	C型慢性肝炎 治療薬	自社開発
Phase I	ME1071	注射	メタローβ-ラクタマー ゼ阻害剤(抗菌薬との 併用剤)	自社開発

- ・ME3301は、09年6月に 米国アマライト社へ導出しました。
- ・「オラペナム®小児用細粒10%」は、09年8月に発売しました。
- ・「リフレックス®錠 15mg」は、09年8月に発売しました。

以上