

平成23年3月期決算短信 補足説明資料

I. 明治ホールディングス(株) 連結概況

II. 事業子会社連結概況

(1) 明治製菓(株)

(2) 明治乳業(株)

III. 明治ホールディングス(株) 連結業績予想

IV. 参考資料

The logo for Meiji, consisting of the word "meiji" in a bold, red, lowercase sans-serif font. The two 'i's have dots above them.

明治ホールディングス株式会社

I. 明治ホールディングス(株) 連結概況

(表中の金額は億円未満切捨て)

①業績概況

(単位: 億円)

		明治HD	明治製菓	明治乳業
売上高	当期	11,140	4,181	7,081
	前期	11,066	4,110	7,044
	増減率(%)	+0.7	+1.7	+0.5
営業利益	当期	288	112	174
	前期	287	108	175
	増減率(%)	+0.3	+3.8	△0.8
経常利益	当期	304	133	174
	前期	283	110	172
	増減率(%)	+7.5	+21.1	+1.0
当期純利益	当期	95	50	60
	前期	130	47	83
	増減率(%)	△27.0	+4.9	△28.0

(注) 明治HD(連結)の数値については、明治製菓・明治乳業両社の連結消去後の数字で表示しております。
明治製菓(連結)・明治乳業(連結)の数値は、両社間の連結消去前の数字で表示しております。

②財政状態

(単位: 億円)

	総資産	純資産	自己資本比率 (%)	1株当たり純資産 (円)
23年3月期	7,163	2,935	40.2	3,906
22年3月期	7,300	2,977	39.7	3,933

(参考) 自己資本 23年3月期 2,877億円 22年3月期 2,898億円

③セグメント情報

(単位: 億円)

	売上高	対前期増減率(%)	営業利益	前期増減(額・%)	
乳製品	6,015	+0.2	134	+0	+0.3
菓子・健康	2,926	△0.1	41	△2	△6.0
医薬品	1,305	+2.3	83	△1	△2.0
報告セグメント計	10,247	+0.4	259	△3	△1.5
その他	1,460	+3.7	33	△0	△0.3
合計	11,708	+0.8	293	△4	△1.4
調整額	△567	—	△4	+4	—
当期連結 損益計算書計上額	11,140	+0.7	288	+0	+0.3

④配当の状況

(基準日)	1株当たり配当金			配当性向 (連結) %
	中間期末	期末	年間	
平成23年3月期	円 銭 40.00	円 銭 40.00	円 銭 80.00	61.7

Ⅱ－（１）明治製菓(株) 連結概況

①業績概況

(単位：億円)

	当期	前期増減	対前期 増減率(%)
売上高	4,181	+71	+1.7
営業利益	112	+4	+3.8
経常利益	133	+23	+21.1
当期純利益	50	+2	+4.9

②部門別売上実績

	金額(億円)	対前期 増減率(%)
F&H	2,922	△0.2
菓子	1,392	△1.2
健康	468	△6.8
フードクエイト(業務用食材)	834	+6.7
海外(輸出・輸入)	226	△3.0
薬品	1,229	+6.6
医療用医薬品	1,031	+9.6
生物産業(農薬・動物薬)	198	△6.9
その他	29	△4.3
合計	4,181	+1.7

③セグメント情報

(単位：億円)

	フード&ヘルスケア(F&H)			薬品			その他		
	当期	前期	増減	当期	前期	増減	当期	前期	増減
売上高	2,922	2,926	△3	1,229	1,153	+76	29	30	△1
営業利益	41	44	△2	76	72	+4	3	6	△2
	合計								
	当期	前期	増減						
売上高	4,181	4,110	+71						
営業利益	121	122	△1						

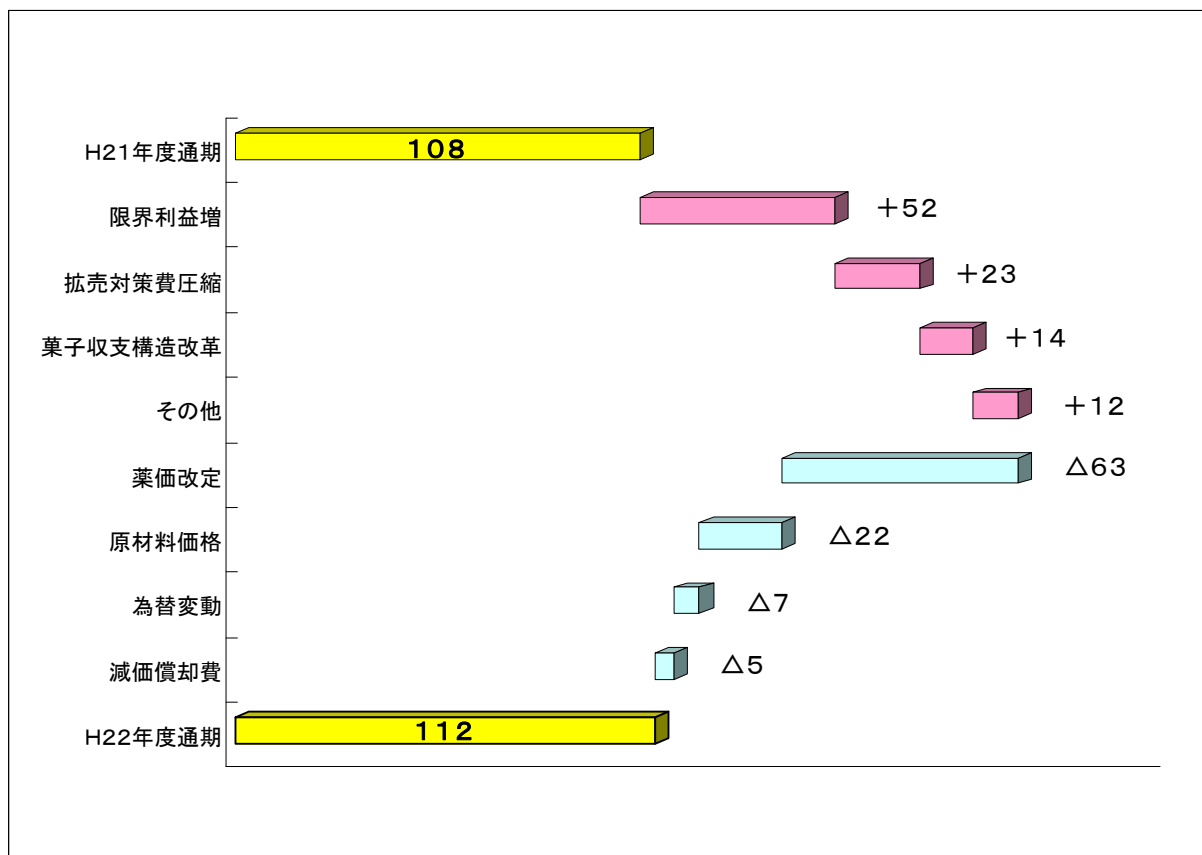
(注) 売上高は「明治製菓グループ内」における連結消去後の金額を記載。営業利益は「明治製菓グループ内」における連結消去前の金額を記載。

(注) 「その他」は、従来の「ビル賃貸他」に相当。

④営業利益増減要因分析

明治製菓 営業利益 対前年実績増減内訳

(単位:億円)



(注) 営業利益については、消去後の数字で表示しております。

Ⅱ－（２）明治乳業（株）連結概況

①業績概況

（単位：億円）

	当期	前期増減	対前期増減率（％）
売上高	7,081	+36	+0.5
営業利益	174	△1	△0.8
経常利益	174	+1	+1.0
当期純利益	60	△23	△28.0

②部門別売上実績

（単位：億円）

	金額	金額 対前期増減率（％）	数量 対前期増減率（％）
明治乳業単体計①	4,957	+0.7	—
市乳	2,887	△0.1	+0
（牛乳類）（注1）	1,124	△1.5	+0
（ヨーグルト）	1,113	+0.5	+1.5
乳製品	827	△0.5	+3.6
（粉乳）	356	△7.5	△5.6
（バター）	161	+3.7	+6.1
（チーズ）	298	+6.1	+12.6
アイスクリーム	440	+9.3	+8.3
飲料	208	△9.4	△10.0
その他（注2）	594	+4.3	—
連結子会社売上②	3,537	△0.2	—
連結消去③	△1,413	△0.6	—
合計（①+②+③）	7,081	+0.5	—

（注1）牛乳類とは、牛乳・加工乳・白物乳飲料の計

（注2）その他は、栄養食品、冷凍食品、マーガリンなど

③セグメント情報

（単位：億円）

	食 品			そ の 他			合 計		
	当期	前期	増減	当期	前期	増減	当期	前期	増減
売上高	6,015	6,000	+14	1,487	1,466	+20	7,503	7,467	+35
営業利益	134	134	+0	36	40	△3	171	174	△2

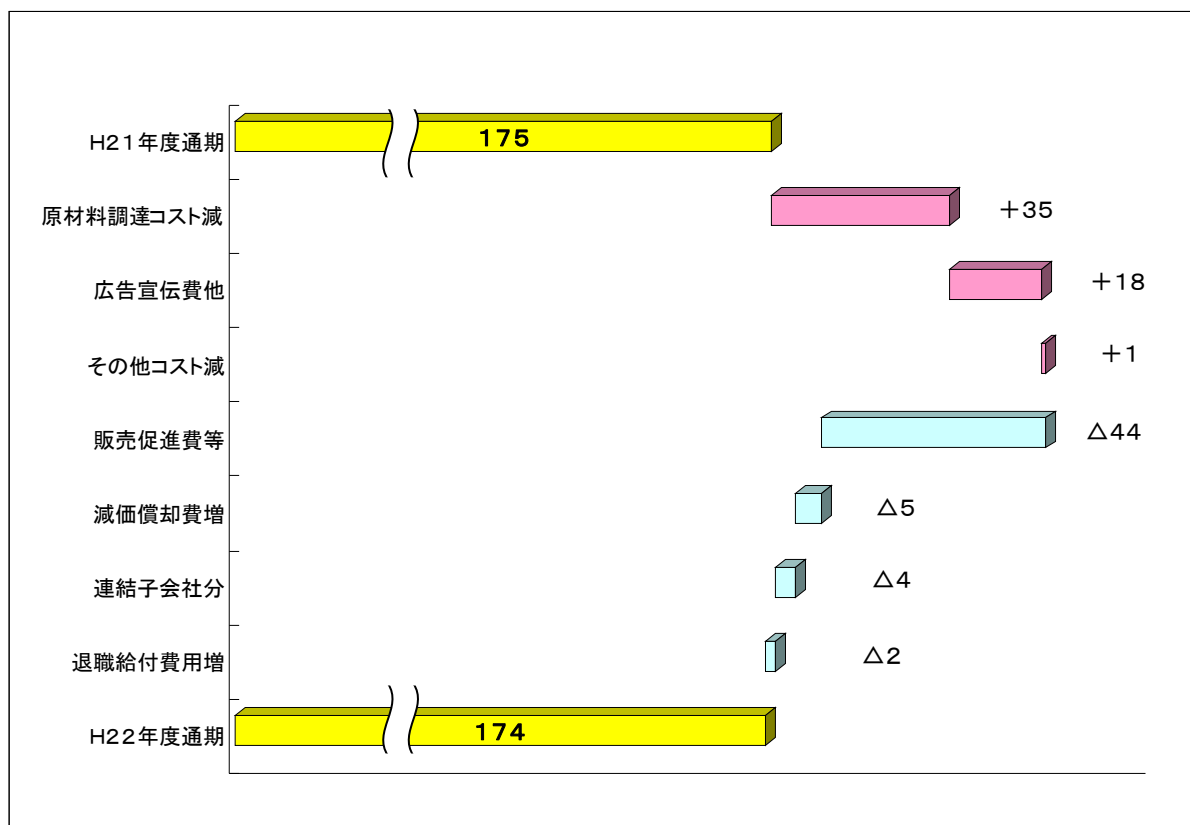
（注）「明治乳業グループ内」における連結消去前の金額を記載。

（注）「その他」は、従来の「サービス・その他」に相当。

④営業利益増減要因分析

明治乳業 営業利益 対前年実績増減内訳

(単位：億円)



(注) 営業利益については、消去後の数字で表示しております。

Ⅲ. 明治ホールディングス(株) 平成24年3月期業績予想

①通期業績予想

(単位:億円)

	売上高	営業利益	経常利益	当期純利益
当期	10,930	210	220	100
前期	11,140	288	304	95
前期比(%)	△1.9	△27.3	△27.8	+4.7

当期業績予想について、当初 売上高 11,308億円、営業利益 318億円を見込んでおりましたが、震災影響として 売上高 378億円、営業利益 108億円の減少を見込んだ結果、上記予想数値となっております。

②セグメント変更について

当期より 開示セグメントを「食品」と「医薬品」に変更いたしました。

【食品セグメント】

(株)明治の事業。

主要製品は市乳、粉乳、練乳、バター、チーズ、飲料、菓子、アイスクリーム、砂糖及び糖化穀粉等、健康食品、栄養食品、一般用医薬品等の製造・販売等

【医薬品セグメント】

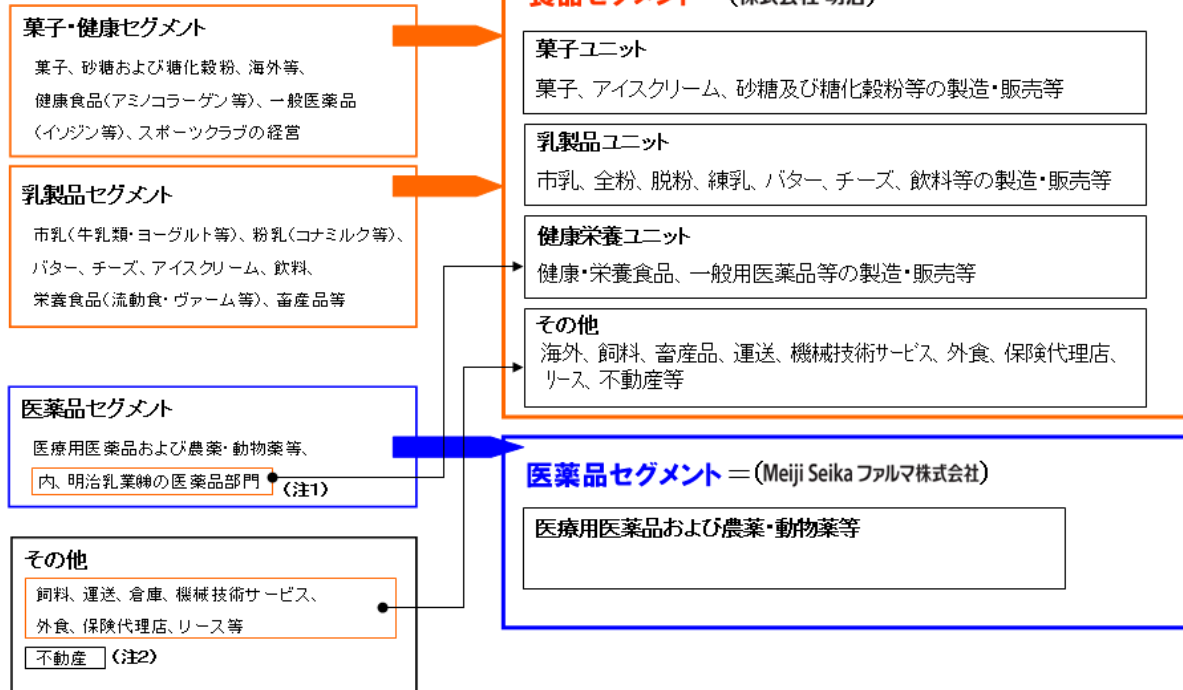
Meiji Seika ファルマ(株)の事業。

主要製品は医療用医薬品及び農薬・動物薬等の製造・販売

明治ホールディングス株式会社

(H24/3月期～ セグメント内訳)

(H22/3月期、H23/3月期 セグメント内訳)



(注1) 再編前の「医薬品セグメント」に含まれた旧明治乳業の医薬品部門は、(株)明治の健康栄養ユニットに移管しました。

(注2) 旧明治製菓 不動産事業は、会計整理変更のためセグメント情報に含まれません。

③セグメント情報

(単位:億円)

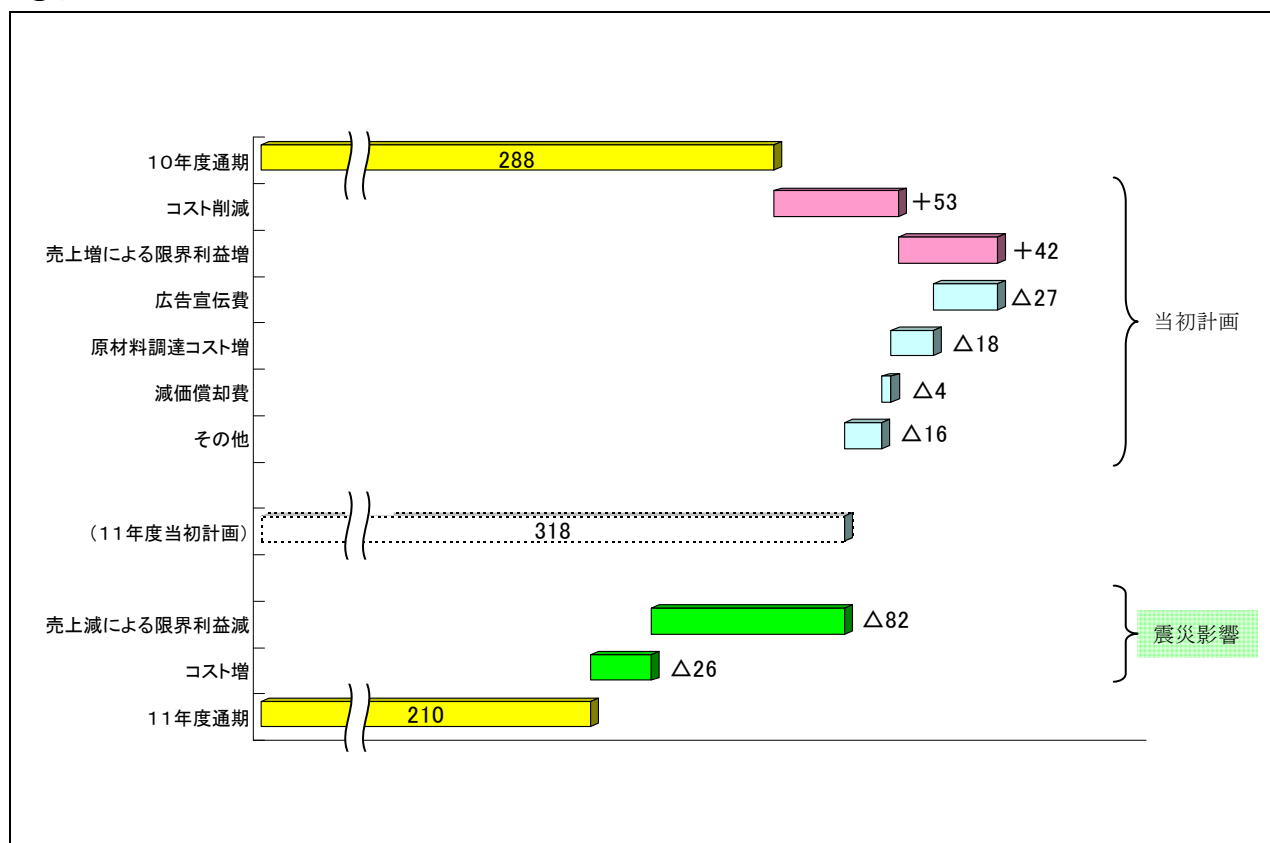
	売上高			営業利益		
	計画	当初計画	差異	計画	当初計画	差異
食品セグメント	9,800	10,155	△355	138	244	△106
乳製品	5,755	6,012	△257	60	139	△79
菓子	2,932	2,962	△30	36	41	△5
健康栄養	1,335	1,379	△44	38	54	△16
その他	1,697	1,721	△24	5	9	△4
医薬品セグメント	1,258	1,278	△20	68	73	△5
報告セグメント計	11,058	11,433	△375	206	317	△111
調整額	△128	△125	—	4	1	—
連結損益計算書計上額	10,930	11,308	△378	210	318	△108

(注1) 当初計画は、震災の影響を折り込む前の数値。

(注2) 食品セグメントは、部門別内訳(消去前)の数値を記載。

④営業利益 対前年増減内訳

(単位:億円)



⑤配当の状況

(基準日)	1株当たり配当金			配当性向 (連結)
	中間期末	期末	年間	
平成24年3月期 (予想)	円 銭 40.00	円 銭 40.00	円 銭 80.00	% 58.9

IV. 参考資料

① 10年度：東日本大震災影響

[特別損失]

(単位: 億円)

棚卸資産廃棄損など	△25
固定資産処分損など	△6
その他（義援金・物的支援含む）	△19

[売上高・利益への影響]（概算）

(単位: 億円)

	売上高	利益
乳製品	△70	△40
菓子・健康	△20	
医薬品	△10	

②設備投資額、減価償却費、研究開発費

(単位: 億円)

	H22/3	H23/3		H24/3 (予想)	備考
設備投資額	305	385	設備投資額	339	実績・予想とも 支払いベース、 リース含
製菓	180	178	食品セグメント	277	
乳業	124	207	医薬品セグメント	62	
			消去又は全社	—	
減価償却費	376	390	減価償却費	394	有形固定資産、 リース含
製菓	181	192	食品セグメント	327	
乳業	195	198	医薬品セグメント	54	
			消去又は全社	13	
研究開発費	227	234	研究開発費	237	
製菓	157	164	食品セグメント	112	
乳業	70	70	医薬品セグメント	125	
			消去又は全社	—	
従業員数	14,168	14,861			
製菓	6,937	7,494			
乳業	7,196	7,332			

(注) 設備投資、減価償却費、研究開発費について、H22、23年の明治製菓(株)と明治乳業(株)それぞれの連結の合計額となっております。

③薬品開発品目一覧

ステージ	開発コード(一般名)	剤型	薬効分類	備考
Phase III	ME2080 (ステリペントール)	経口	抗てんかん薬 (乳児重症ミオクロニー てんかん)	導入元: バイオコデック ス社(仏)
	メイアクトMS®小児用 細粒10% (セフジトレンピホキシル)	経口	抗菌薬	自社開発 (新用量)
Phase II	リフレックス® (ミルタザピン)	経口	線維筋痛症治療薬 (適応拡大)	導入元: MSD株式会社 (旧日本オルガノン社)
	ME3738	経口	C型慢性肝炎治療薬	自社開発
Phase I	ME1071	注射	メタローβ-ラクタマーゼ 阻害剤 (抗菌薬との併用剤)	自社開発

以上